

KOOLKIT pure



attemeier
mietservice

Mietservice Attemeier e.K.
Bernhäuserstraße 25
73765 Neuhausen

Tel. 07158 / 95 60 93 - 0
Fax 07158 / 95 60 93 - 93

www.attemeier.de

info@attemeier.de

Datenblatt

Artikelnummer 6296010;8660

Bezeichnung KOOLKITpure / Basis-Modul Spülenkombination

Technische Daten


Maße H 995, B 1117, T 670 in mm
Farbe / Material weiß / Combiline / Birke-Multiplex
Gewicht 110 kg
Anschlusswert 3 kW bei 230 V
Absicherung 16 A bei 230 V
Elektroanschluss Schukostecker
Wasseranschluss 1 x 1/2 Zoll wahlweise 1 x 3/4 Zoll
Ablauf HT-Rohr Ø 40 mm

optional mit Spülmaschine und
Aufbau-Modul

Ausführung mit Einlegeböden



optional mit Schubladen-Modul



Datenblatt

Artikelnummer 6296012;8662

Bezeichnung KOOLKITpure / Basis-Modul Standardschrank

Technische Daten

Maße H 995, B 1117, T 670 in mm

Farbe / Material weiß / Combiline / Birke-Multiplex

Gewicht 105 kg

Ausführung mit vier Einlegeböden



optional mit Flaschenkühlschrank
und Aufbau-Modul



optional mit Schubladen-Modul



Datenblatt

Artikelnummer 6296014;8664

Bezeichnung KOOLKITpure / Basis-Modul Standardschrank 1/2

Technische Daten

Maße H 995, B 670, T 670 in mm

Farbe / Material weiß / Combiline / Birke-Multiplex

Gewicht 60 kg

Ausführung mit zwei Einlegeböden



optional mit Schubladen-Modul
und Aufbau-Modul 1/2



optional mit Schubladen-Modul



Datenblatt

Artikelnummer 6296020;8670

Bezeichnung KOOLKITpure / Aufbau-Modul Oberschrank mit Einlegeboden

Technische Daten

Maße H 496 , B 1095 , T 348 in mm

Farbe / Material weiß / Combiline

Gewicht 35 kg

Aufbau-Modul Oberschrank mit Einlegeboden




2. Um 180° drehen und auf die Auflegewinkel legen




Handling:

1. Aufbau-Modul liegt auf Basis-Modul auf.
Nach vorne herausnehmen



3. Aufbau-Modul an den Auflegewinkeln verschrauben



Datenblatt

Artikelnummer 6296024;8674

Bezeichnung KOOLKITpure / Aufbau-Modul Oberschrank 1/2 mit Einlegeboden

Technische Daten

Maße H 496, B 670, T 348 in mm

Farbe / Material weiß / Combilline

Gewicht 25 kg

Aufbau-Modul Oberschrank 1/2 mit Einlegeboden




2. Um 180° drehen und auf die Auflegewinkel legen



Handling:

1. Aufbau-Modul liegt auf Basis-Modul auf.
Nach vorne herausnehmen



3. Aufbau-Modul an den Auflegewinkeln verschrauben

